

ОБЗОР РЫНКОВ (КАЗАХСТАН, СНГ, МИР)



ЗЕРНО

МУКОМОЛЬНАЯ ПШЕНИЦА

ТВЕРДАЯ ПШЕНИЦА (ДУРУМ)

ЯЧМЕНЬ



МАСЛОСЕМЕНА

РАПС

ЛЁН

ГОРЧИЦА



ЗЕРНОБОБЫ

ГОРОХ

НУТ

ЧЕЧЕВИЦА

info@tafc.kz
www.tafc.kz
т/ф.: +7 7172 688 612

№45(84)

7 – 13 ноября, 2011

СОДЕРЖАНИЕ:

ЗЕРНО	3
МУКОМОЛЬНАЯ ПШЕНИЦА	3
ТВЕРДАЯ ПШЕНИЦА (ДУРУМ)	7
ЯЧМЕНЬ.....	9
ДАЙДЖЕСТ НОВОСТЕЙ: ЗЕРНО	11
МАСЛОСЕМЕНА	13
РАПС	13
ЛЁН	15
ГОРЧИЦА	15
ДАЙДЖЕСТ НОВОСТЕЙ: МАСЛОСЕМЕНА	16
ЗЕРНОБОБЫ	17
ГОРОХ.....	17
НУТ	17
ЧЕЧЕВИЦА.....	17

Любое использование, перепечатка, копирование и цитирование информации из данного материала допускается только с письменного разрешения ТОО «Triesdorf AgroFood Consult».

Информация в данном обзоре предоставляется без каких-либо гарантий любого рода. Получая доступ к информации, вы соглашаетесь, что ТОО «Triesdorf AgroFood Consult» не несет ответственности за любые потери или расходы, которые могут быть понесены в связи с интерпретацией и использованием информации из этого обзора.

Цены указаны в долларах США по курсам валют Центральных Банков соответствующих стран.

ЗЕРНО

МУКОМОЛЬНАЯ ПШЕНИЦА

По информации участников рынка, в Казахстане на последней неделе особых ценовых изменений не произошло. Средние цены предложения на пшеницу с клейковиной 23-25% на элеваторах северного региона составляли порядка 115-128\$/т (17-19 тыс. тг), что на уровне показателей предыдущей недели.

Средние закупочные цены на элеваторах находились в районе от 101\$/т до 115\$/т (от 15 тыс. тг до 17 тыс. тг). На предыдущей неделе верхняя отметка диапазона цен спроса была на уровне 122\$/т (18 тыс. тг). Закупочные цены на пшеницу с высокой клейковиной были в районе до 122-128\$/т (до 18-19 тыс. тг). Самыми высокими на внутреннем рынке остаются закупочные цены Продкорпорации.

На условиях DAF Сары-Агаш цены предложения на пшеницу с высокой клейковиной (свыше 26%) были на уровне 170-175\$/т, что на 5\$/т выше по сравнению с предыдущей неделей. При этом цены спроса составляли порядка 160-165\$/т. Цены сделок на пшеницу с клейковиной 25% были в районе 155\$/т.

На базисе DAF Сарахс цены предложения на пшеницу с клейковиной 23-25% составляли порядка 235-240\$/т.

На бирже «Евразийская торговая система» (ЕТС) в пятницу цены на ноябрьские фьючерсные контракты по поставке пшеницы 3 класса незначительно укрепились по сравнению с аналогичным днем предыдущей недели.

Как отмечают зернотрейдеры, уровень подачи вагонов в экспортных направлениях все еще остается низким, что сказывается на внутренних ценах. По этой же причине трейдеры сдержанно покупают зерно.

По информации КТЖ, в первой декаде ноября т. г. перевезено 377,5 тыс. тонн зерна (назначением РК – 165,0 тыс. тонн, на экспорт – 212,5 тыс. тонн). Справочно: план перевозки на ноябрь месяц составлял 1 млн. тонн (в т.ч. на экспорт – 820 тыс. тонн).

По состоянию на 11 ноября 2011 г. Продкорпорацией закуплено пшеницы в объеме 3,38 млн. тонн пшеницы.

По статистическим данным, на 1 ноября т. г. в Казахстане имелось 22,6 млн. тонн пшеницы против 14,1 млн. тонн месяц назад. В том числе 20,5 млн. тонн (на 1 октября – 13,1 млн. тонн) являются продовольственными, из них 7,5 млн. тонн имелось в сельхозпредприятиях, 3,2 млн. тонн – в крестьянских (фермерских) хозяйствах, 8,9 млн. тонн – в хлебоприемных пунктах и элеваторах, 963,7 тыс. тонн – на мелькомбинатах и других предприятиях.

Ценовые ожидания на следующую неделю: по нашим ожиданиям, на внутреннем рынке пока может сохраниться существующий в настоящее время общий уровень цен. Могут наблюдаться незначительные понижательные колебания цен, но это, скорее всего, будет иметь локальный характер. Пока отсутствуют мотивы для ощутимых изменений общей ценовой

ситуации, хотя на рынке, по-прежнему, доминируют понижающие факторы, и общее настроение на рынке склонно к снижению. В то же время, определенную поддержку может оказать закуп зерна Продкорпорацией. Если улучшится ситуация с подачей вагонов на транспортировку зерна, то это также может позитивно повлиять на ценообразование на внутреннем рынке. С другой стороны, если дефицит вагонов будет сохраняться на нынешнем уровне, то это может вызвать некоторое укрепление цен на экспортных рынках.

- На условиях FOB Черное море на последней неделе каких-либо ценовых изменений не было. Наблюдаемая стабилизация связана с улучшением внешнего спроса. В то же время следует отметить, что в последнее время усиливается конкуренция между российской и украинской пшеницей за внешние рынки, что может понижательно влиять на цены. На последней неделе (10.11.2011 г.) в Египет было продано по 120 тыс. тонн российской и украинской пшеницы. При этом цены на украинскую пшеницу, как и на предыдущем тендере, были ниже российской (на 1,0-1,5\$ за тонну). Следует отметить, на этом тендере цены на российскую пшеницу сложились ниже по сравнению с предыдущим, а украинская пшеница немного укрепилась в цене. Понижающими факторами остаются рекордный урожай зерна в регионе, а также проблемы с транспортировкой зерна. Украинский рынок поддерживается улучшением в последнее время экспортных поставок. Неутешительные новости о состоянии озимых в Украине в целом также можно отнести к повышающим факторам, однако, пока они не имели особого влияния.

- Европейскому рынку пшеницы на последней неделе было характерно разностороннее изменение цен.

В понедельник цены незначительно снизились на фоне сохраняющегося беспокойства по поводу европейских долговых проблем.

Во вторник и среду цены несколько укрепились, что стало следствием технических факторов (активизация спекулятивных операций), ослабления евро, а также ожидания выхода нового отчета МСХ США. Высокие темпы экспорта европейской пшеницы также оказали поддержку рынку. На последней неделе Еврокомиссия выдала лицензии на экспорт 502 тыс. тонн мягкой пшеницы против 525 тыс. тонн неделей ранее. Всего с начала сезона 2011/12 выдано лицензий на вывоз 5 540 тыс. тонн мягкой пшеницы.

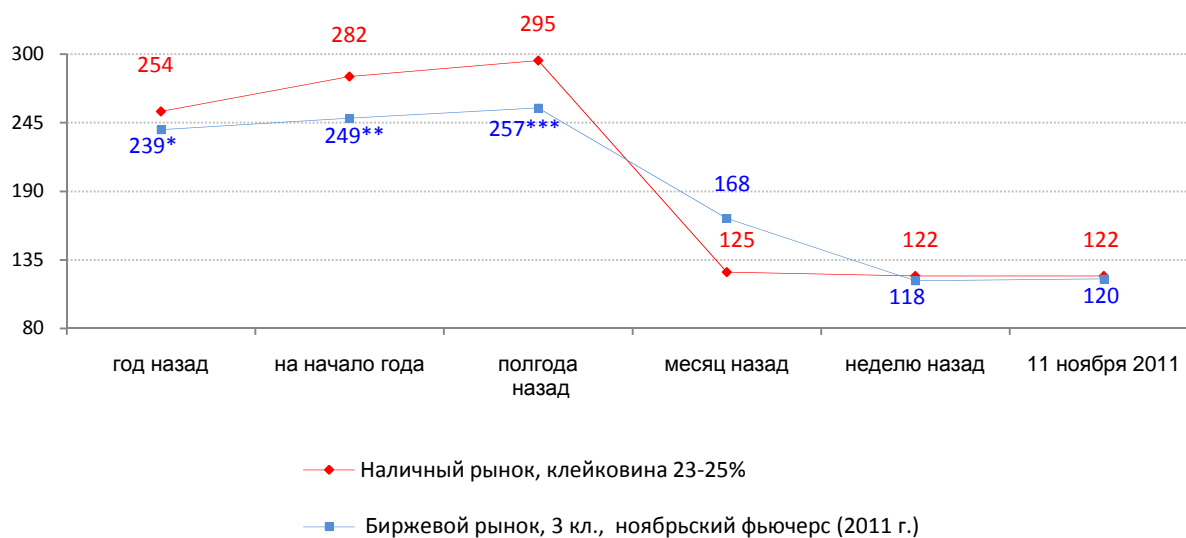
В четверг и пятницу было отмечено снижение цен на фоне ослабления американских котировок к концу недели, а также относительно низких цен на российскую и украинскую пшеницу на египетском тендере. К понижающим факторам также можно отнести повышение МСХ США оценки производства европейской пшеницы в 2011/12 мг до 137,5 млн. тонн с 136,3 млн. тонн в предыдущих прогнозах (в 2010/11 мг 135,7 млн. тонн). Отдельные европейские эксперты также скорректировали прогнозы производства пшеницы в ЕС в сторону повышения.

- На американском рынке пшеницы в начале недели был отмечен некоторый рост цен в преддверии выхода нового отчета МСХ США. В конце недели цены на озимую пшеницу сложились

ниже по сравнению с предыдущей неделей. В новом отчете МСХ США были повышены оценки производства и переходящих конечных запасов американской озимой пшеницы в 2011/12 мг. Сохраняющееся беспокойство по поводу долгового кризиса в Европе, а также укрепление доллара в конце недели также выступили причинами снижения цен во второй половине недели. Ослабление рынка кукурузы также понижательно воздействовало на рынок пшеницы. Помимо того, одним из «медвежьих» факторов недели выступил выигрыш российской и украинской пшеницы на последнем египетском тендере. Кроме того, объемы внешних поставок американской пшеницы на предыдущей неделе были ниже ожиданий, они также уступают показателям предыдущей недели. Так, на предыдущей неделе (на 03.11.2011 г.) чистые экспортные продажи пшеницы в США за неделю составили 298,4 тыс. тонн против 320,1 тыс. тонн неделей ранее.

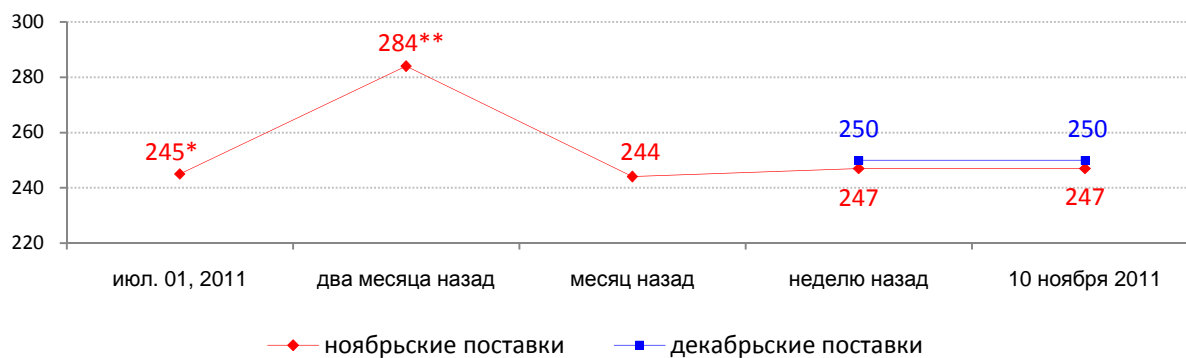
Цены на яровую пшеницу, несмотря на ослабление во второй половине недели, были выше, чем на предыдущей неделе. Рынок пшеницы HRS (твердозерная краснозерная яровая), по-прежнему, получает поддержку на фоне напряженности ее поставок. Так, по последним данным МСХ США, производство HRS в стране в 2011/12 мг оценивается в 10,8 млн. тонн против 11,0 млн. тонн в предыдущих прогнозах. Также снизились прогнозы конечных переходящих запасов данной пшеницы в 2011/12 мг до 3,5 млн. тонн с предыдущих 4,3 млн. тонн.

Казахстан: средние цены предложения, EXW (на элеваторах), \$/т



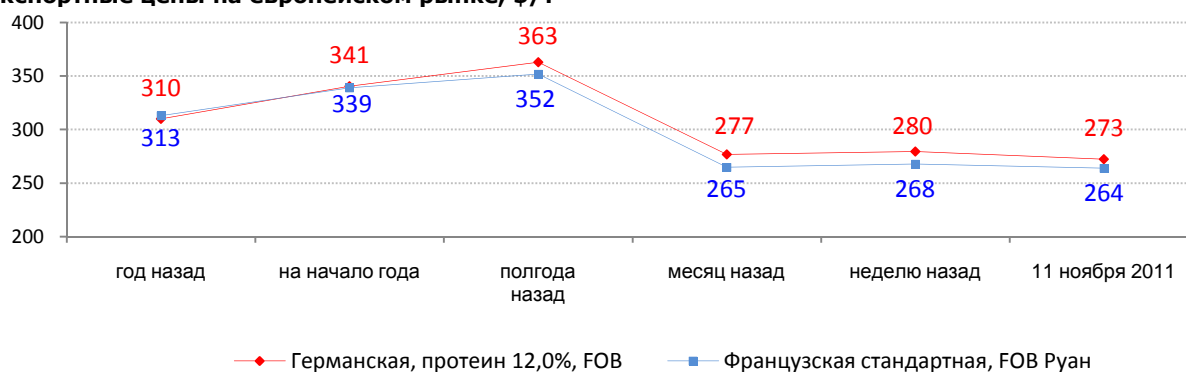
*ноябрьский фьючерс в 2010 г.
 **январский фьючерс в 2011 г.
 ***октябрьский фьючерс в 2011 г.
 Источник: TAFC, ETC

Причерноморский регион: средние цены предложения, FOB Черное море, \$/т



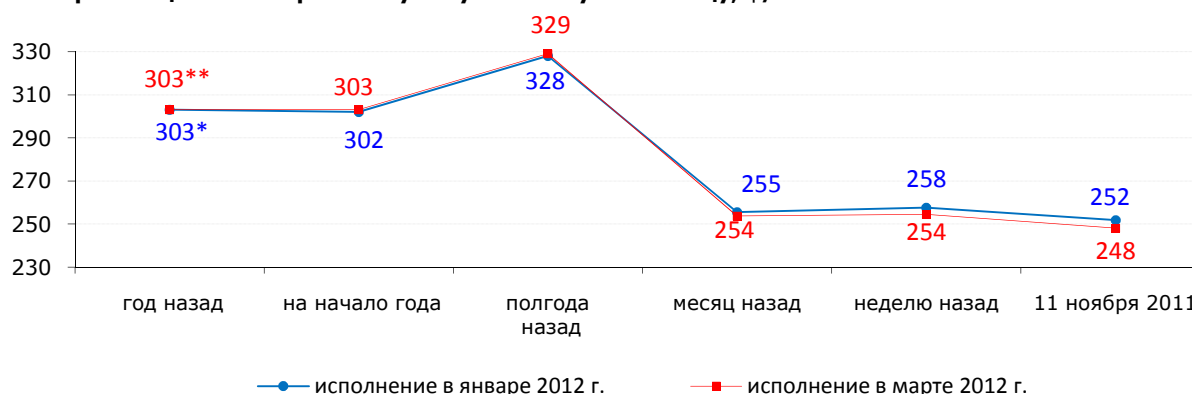
*сентябрьские поставки
 ** октябрьские поставки
 Источник: партнеры TAFC

Экспортные цены на европейском рынке, \$/т

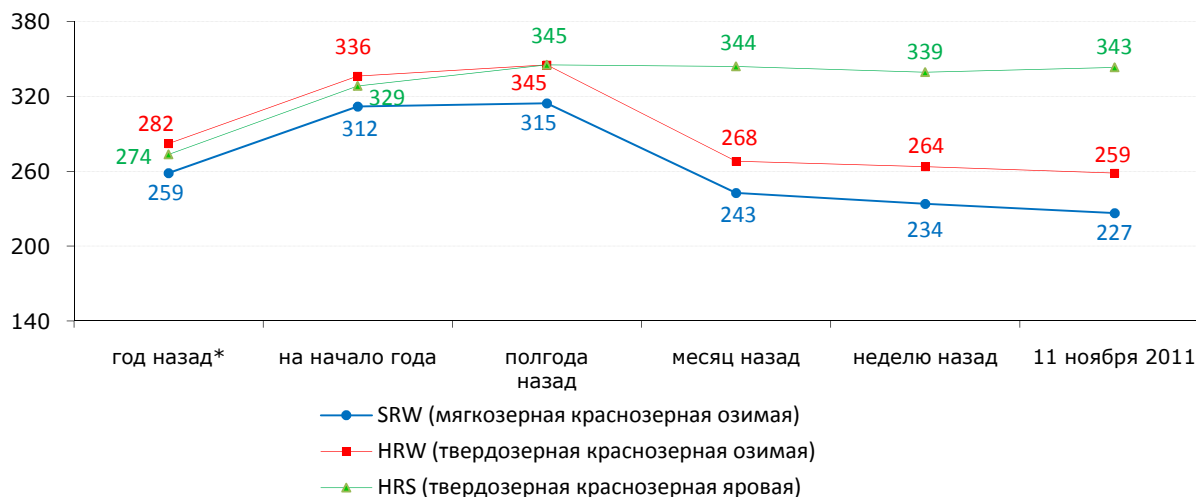


Источник: партнеры TAFC, МСЗ (Международный Совет по Зерну)

Фьючерсные цены на европейскую мукомольную пшеницу, \$/т



*исполнение в январе 2011 г.
 **исполнение в марте 2011 г.
 Источник: Eurohex

Фьючерсы на американских биржах (декабрьские поставки в 2011 г.), \$/т

*декабрьские поставки в 2010 г.
Источник: CBOT, KCBT, MGEX

ТВЕРДАЯ ПШЕНИЦА (ДУРУМ)

- Казахстанский рынок твердой пшеницы пока не претерпевает ценовых изменений. По информации представителей рынка, идея средних цен предложения на элеваторах находится на уровне 223-230\$/т (33-34 тыс. тг). Крупные партии предлагаются намного дороже.

Следует отметить, что цены спроса намного отстают от цен предложения. Так закупочные цены (дурум 3 класса) трейдеров находятся в районе от 189 до 203\$/т (от 28 тыс. тг до 30 тыс. тг) на элеваторах. Макаaronные фабрики озвучивают цены спроса на уровне 169-176\$/т (25-26 тыс. тг).

Цены спроса на дурум 4 класса составляли 135-142\$/т (20-21 тыс. тг).

В целом, сохраняется высокий интерес к твердой пшенице. Однако рынок остается вялым из-за ограниченности предложения, а также существенной разницы между ценами предложения и спроса на внутреннем рынке. Зернодержатели предпочитают реализовать дурум на экспорт, однако внешний спрос в настоящее время не активен.

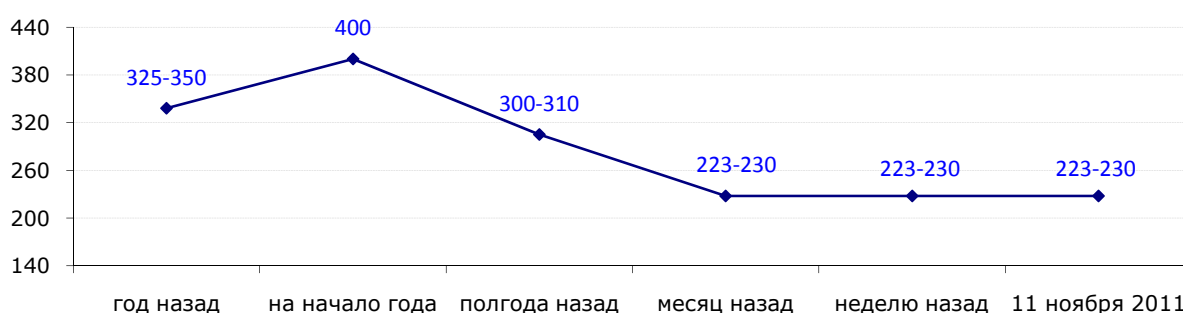
- На последней неделе на европейском рынке твердой пшеницы было отмечено незначительное укрепление цен. Уверенность рынку придает улучшение поставок европейского дурума. Так, на последней неделе Еврокомиссия выдала лицензии на экспорт 56 тыс. тонн твердой пшеницы дурум против предыдущих 29 тыс. тонн.

- На канадском рынке твердой пшеницы на предыдущей неделе (заканчивающейся 04.11.2011 г.) произошло снижение цен. Ослабление курса канадской валюты усилило снижение цен в долларах США.

По данным Канадской Зерновой Комиссии, по состоянию на 06.11.2011 г. недельный экспорт дурума из страны составил 81,7 тыс. тонн против 48,5 тыс. тонн неделей ранее. На эту же дату с начала 2011/12 мг из Канады экспортировано 800,5 тыс. тонн твердой пшеницы против 1094,7 тыс. тонн в аналогичном периоде 2010/11 мг.

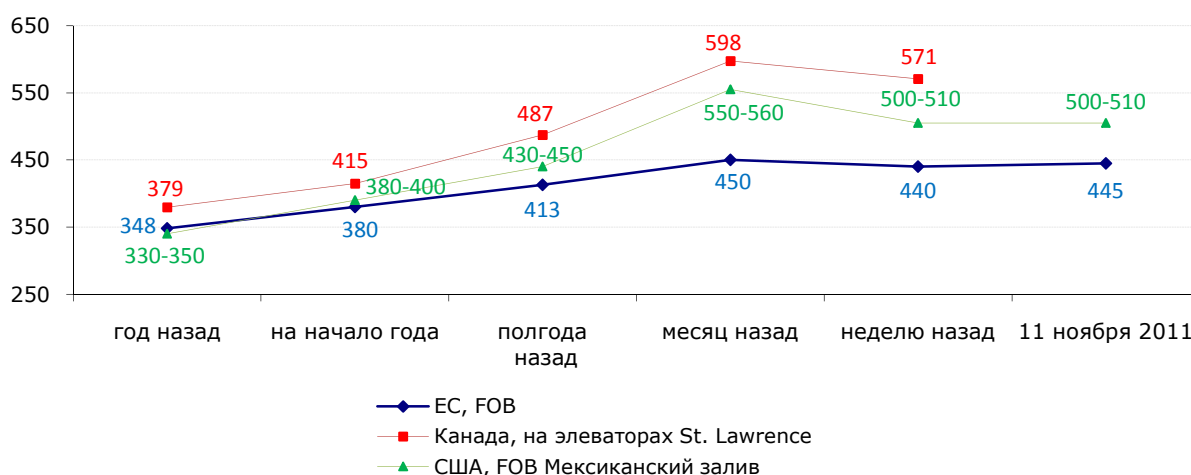
- На рынке пшеницы дурум в США цены остаются неизменными – на уровне 500-510\$/т на условиях FOB Мексиканский залив. Предложение американского дурума в нынешнем сезоне остается напряженным. Так, в своем ноябрьском отчете МС США снизило оценку урожая дурума в стране в 2011/12 мг до 1,36 млн. тонн с 1,42 млн. тонн в октябрьских прогнозах. На 03.11.2011 г. недельный экспорт дурума из США составил 14,1 тыс. тонн, неделей ранее (на 27.10.2011 г.) экспорт был на уровне 19,8 тыс. тонн.

Казахстан: средние цены предложения на твердую пшеницу (дурум), EXW (на элеваторах), \$/т



Источник: TAFC

Мировые цены на твердую пшеницу (дурум), \$/т



Источник: партнеры TAFC, Канадский совет по пшенице, Американская пшеничная ассоциация

ЯЧМЕНЬ

- По информации участников рынка, в Казахстане наблюдается плавное укрепление рынка ячменя на фоне ограниченности предложения и устойчивости спроса. Цены предложения на элеваторах северного региона находились в районе 135-149\$/т (20-22 тыс. тг) против 129-142\$/т (19-21 тыс. тг) на предыдущей неделе. Средние цены спроса на этом же базисе составляли порядка 115-135\$/т (17-20 тыс. тг).

На условиях DAF Сары-агаш цены на ячмень пока находятся в районе порядка 175-185\$/т, цены спроса на уровне 170\$/т.

Цены поддерживаются рыночными факторами. Как и ранее, зернотрейдеры проявляют высокий интерес к ячменю. Также высок спрос на ячмень со стороны импортеров.

Согласно статистическим данным, на 1 ноября т. г. в республике имелось 1,64 млн. тонн ячменя против 1,18 млн. тонн месяц назад.

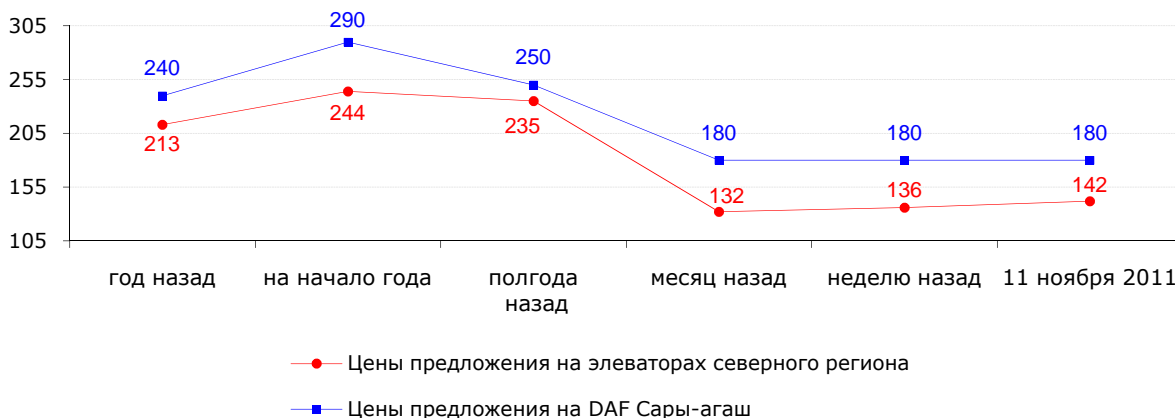
- На условиях FOB Черное море цены предложения на фуражный ячмень на последней неделе не претерпели изменений и составляли порядка 265\$/т (декабрьские поставки, украинский порт).

- На французском рынке ячменя на последней неделе произошло снижение экспортных цен. Понижательно воздействовало на рынок снижение как европейских, так и американских котировок на кукурузу. Помимо того, наблюдается ослабление рынка фуражной пшеницы в Европе. Улучшение МСХ США оценки конечных переходящих запасов и урожая европейского ячменя в текущем сезоне также можно отнести к ряду понижительных факторов. Так, по ожиданию экспертов МСХ США, конечные запасы ячменя в ЕС в 2011/12 мг могут составить 5,4 млн. тонн против 4,9 млн. тонн в предыдущем отчете. Прогноз производства ячменя в ЕС в 2011/12 мг был повышен до 52,4 млн. тонн или на 500 тыс. тонн больше по сравнению с октябрьскими прогнозами. Свои прогнозы по урожаю европейского ячменя улучшили и эксперты Strategie Grains, хотя их оценки в целом ниже показателя МСХ США – на уровне 51,6 млн. тонн (предыдущий прогноз ниже на 700 тыс. тонн).

На последней неделе Еврокомиссия выдала лицензии на экспорт 93 тыс. тонн фуражного ячменя.

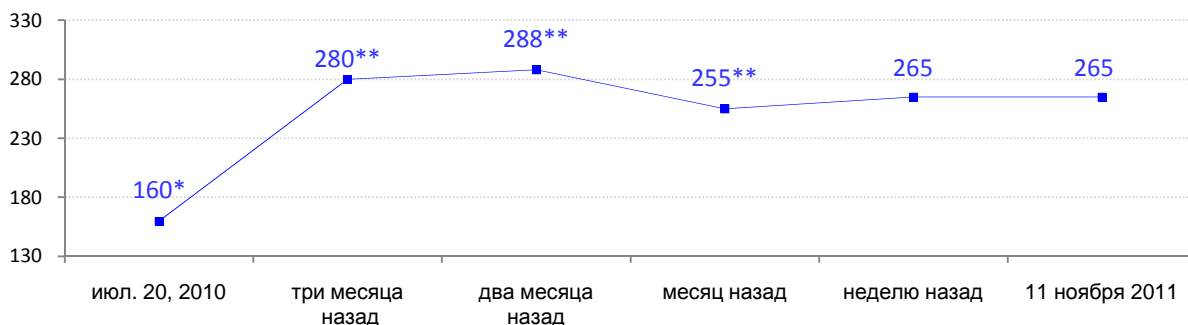
- На канадском рынке ячменя на последней неделе ценовых изменений не было. В ноябрьском отчете МСХ США оставило без изменений свой предыдущий прогноз по урожаю канадского ячменя в текущем сезоне – на уровне 7,9 млн. тонн (в 2010/11 мг 7,6 млн. тонн). По данным Канадской Зерновой Комиссии, на 06.11.2011 г. недельный экспорт ячменя из Канады составил 40,4 тыс. тонн против 34,1 тыс. тонн неделей ранее. На указанную дату с начала 2011/12 мг из Канады на внешние рынки поставлено 256,1 тыс. тонн ячменя против 333,3 тыс. тонн в аналогичном периоде 2010/11 мг.

Казахстан: цены на ячмень, \$/т



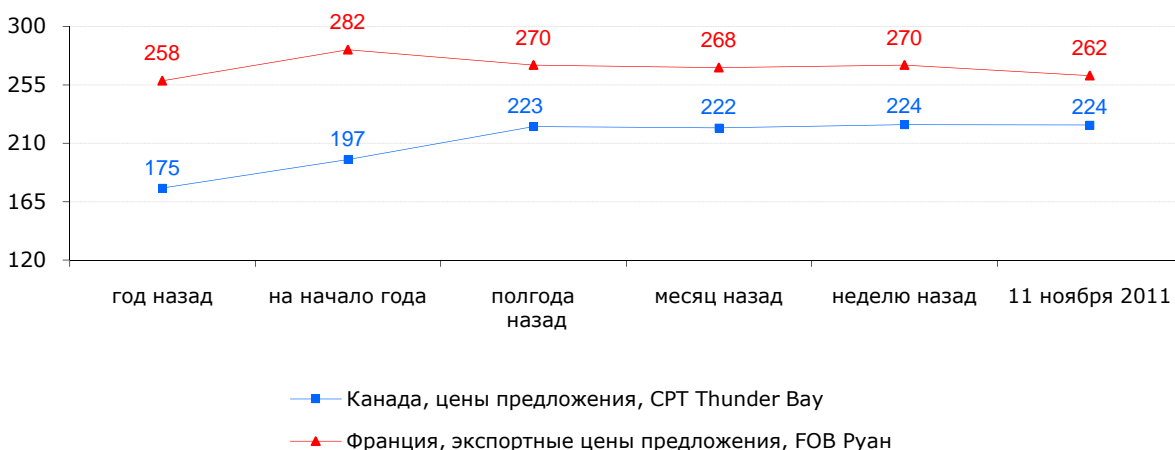
Источник: TAFC

Причерноморский регион: средние цены предложения фуражного ячменя, FOB Черное море (декабрьские поставки), \$/т



*августовские поставки
 ** поставки в предыдущих месяцах
 Источник: партнеры TAFC

Цены на ячмень на внешних рынках, \$/т



Источник: ICE, MC3

ДАЙДЖЕСТ НОВОСТЕЙ: ЗЕРНО

Казахстан:

- Продкорпорация: на 11.11.2011 г. закуплено 3 381 729 тонн пшеницы. На текущий момент закуп производится практически во всех областях.
- По статистическим данным, на 01.11.2011 г. в республике имелось 22,6 млн. тонн пшеницы против 14,1 млн. тонн месяц назад. Год назад (на 01.11.2010 г.) данный показатель составлял 10,7 млн. тонн.
- По ноябрьским прогнозам МСХ США, в 2011/12 мг производство пшеницы в республике может составить 21 млн. тонн против 19 млн. тонн в предыдущем прогнозе.
- По новым данным МСХ США, в 2011/12 мг производство ячменя в стране может составить 2,5 млн. тонн против 2,3 млн. тонн в октябрьском прогнозе.

Россия:

- Русагротранс вводит штрафы за задержку вагонов грузоотправителями. Штрафы за срыв сроков погрузки будут составлять от 2 тыс. до 10 тыс. руб. в сутки.
- С 1 июля до 10 ноября 2011/12 мг экспорт российского зерна составил 13,3 млн. тонн.
- Доля государства в пакете акций ОАО "Объединенная зерновая компания" (ОЗК) может снизиться до 51%.

Украина:

- На 09.11.2011 г. зерновые и зернобобовые обмолочены с 14,66 млн. га (95% к прогнозу). Намолочено 53,06 млн. тонн.
- На 09.11.2011 г. озимые зерновые посеяны на 8,04 млн. га (99% к прогнозу). В т. ч. пшеницей засеяно 6,49 млн. га (97% к прогнозу), ячменем – 1,22 млн. га (99% к прогнозу).
- Гидрометеоцентр страны: перезимуют лишь 20% посевов озимых зерновых, выживание остальных будет зависеть от погоды.

Мир:

- По ноябрьской оценке МСХ США, мировое производство пшеницы в 2011/12 мг составит 683,3 млн. тонн против предыдущих оценок в 681,2 млн. тонн (в 2010/11 мг – 648,7 млн. тонн). Повышательная корректировка произведена за счет увеличения оценки урожая в Казахстане и ЕС. По сравнению с предыдущими прогнозами оценки производства пшеницы снизились для Аргентины и США
- По новому прогнозу МСХ США, потребление пшеницы в мире в сезоне 2011/12 оценивается в 676,8 млн. тонн против 674,4 млн. тонн в октябрьской оценке и 653,5 млн. тонн в 2010/11 мг.
- По ожиданию МСХ США, мировые переходящие остатки пшеницы на конец сезона 2011/12 составят 202,6 млн. тонн против предыдущей оценки в 202,4 млн. тонн (в прошлом сезоне – 196,1 млн. тонн).

- Мировая торговля пшеницей в 2011/12 мг, по новым данным МСХ США, ожидается на уровне 136,6 млн. тонн против 134,6 млн. тонн в октябрьском отчете (в прошлом сезоне –132,3 млн. тонн).
- Мировое производство ячменя в сезоне 2011/12, по последним прогнозам МСХ США, оценивается в 133,2 млн. тонн против 132,6 млн. тонн в сентябрьских оценках (в 2010/11 мг 124,1 млн. тонн).
- Международный совет по зерну (МСЗ) запустил новый индекс Grains and Oilseeds Index (GOI), основанный на движении рыночных цен на пшеницу, кукурузу, рожь, сорго, рис, бобы и рапс.
- Италия: по данным статистического агентства страны, производство пшеницы durum в Италии в 2011 г. оценивается в 3,8 млн. тонн против 3,63 млн. тонн в предыдущем году.
- Франция: FranceAgrimer оценивает урожай французской пшеницы в 2011/12 мг в 33,7 млн. тонн, что на 100 тыс. тонн меньше предыдущего прогноза.
- ЕС: по прогнозам Strategie Grains, производство европейской пшеницы в 2011/12 мг может составить 128 млн. тонн против 126,4 млн. тонн в предыдущих оценках и 126,5 млн. тонн в сезоне 2010/11.
- ЕС: по прогнозам Strategie Grains, производство европейского ячменя в 2011/12 мг может составить 51,6 млн. тонн против 50,9 млн. тонн в предыдущих оценках.
- Турция: импорт пшеницы в октябре т. г. составил 350 тыс. тонн, такие же объемы были и в предыдущем месяце.
- Египет: 10.11.2011 г. госкомпания GASC закупила 240 тыс. тонн пшеницы (120 тыс. тонн российской пшеницы, поставщики - Gavilon и Nidera, 120 тыс. тонн украинской пшеницы, поставщик - Venus). Базис поставки - FOB. Диапазон цен – 250-251,5\$/т.
- Иран: по данным FAO, в 2011 г. производство пшеницы составило 13,5 млн. тонн, что на уровне показателя предыдущего года. Оценка МСХ США для 2011/12 мг на уровне 13,75 млн. тонн.
- Китай: в 2011 г. валовой сбор зерна в стране может превысить 550 млн. тонн.
- Япония: МСХ страны 10.11.2011 г. закупило 142,0 тыс. тонн мукомольной пшеницы (61,6 тыс. тонн производства США, 47,8 тыс. тонн канадского и 32,6 тыс. тонн австралийского происхождения).
- Япония: МСХ страны 09.11.2011 г. закупило 153,7 тыс. тонн фуражного зерна (90,4 тыс. тонн ячменя и 63,3 тыс. тонн пшеницы).
- Япония: МСХ страны 18.11.2011 г. планирует закупить 41 тыс. тонн фуражного зерна (40 тыс. тонн пшеницы и 1 тыс. тонн ячменя).
- Австралия: экспорт пшеницы в 2011/12 мг может составить 19 млн. тонн, против 18,3 млн. тонн в предыдущем сезоне.
- По последним прогнозам Rabobank, производство австралийской пшеницы в текущем сезоне может составить 25,6 млн. тонн против 25,25 млн. тонн в предыдущей оценке и 26,3 млн. тонн в 2010/11 мг.

МАСЛОСЕМЕНА

РАПС

- По сообщениям участников рынка, в Казахстане на последней неделе цены на рапс не претерпели изменений. Внутренние закупочные цены были в районе от 340\$/т до 392\$/т (от 50 до 58 тыс. тг) на условиях СРТ завод. Как и ранее, пока на рынке доминируют понижающие факторы. Внешний спрос пока все еще является неактивным. Дефицит вагонов сказывается и на уровне внешнего спроса на рапс. Нехватка мощностей хранения также является понижающим фактором при ценообразовании.

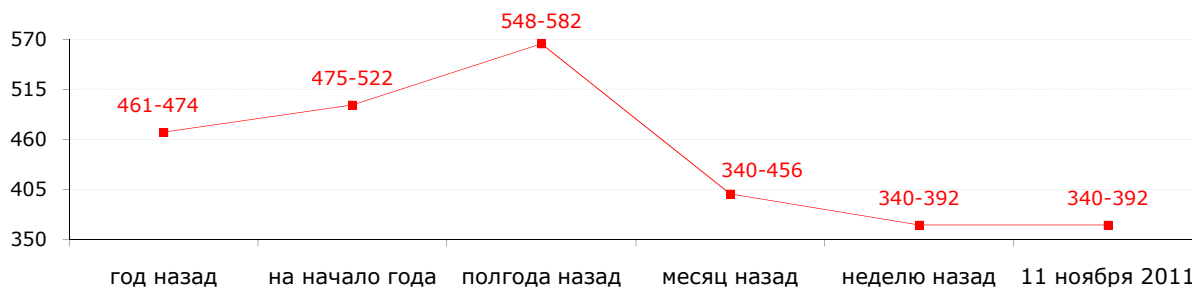
- На европейском рынке рапса в течение последней недели было отмечено снижение цен. До четверга цены снижались плавно, а в последние дни недели темпы снижения были более заметными. Ослабление позиции евро усилило снижение цен в долларах США. Как показывает динамика, обычно рынок масличных чувствительно реагирует на общеэкономическую ситуацию. Неопределенность в решении вопросов европейских финансовых проблем негативно сказывается на рынке сырьевых товаров, в том числе и на рынке масличных культур. На ослабление рынка также повлияло снижение американских котировок на соевые бобы на последней неделе. Помимо того, в своем новом отчете МСХ США повысило прогноз производства европейского рапса в 2011/12 мг до 19,1 млн. тонн с 18,8 млн. тонн в октябрьских оценках. Также были улучшены оценки конечных переходящих запасов рапса в ЕС в текущем сезоне.

- На последней неделе и в Канаде было отмечено снижение цен на канолу. Цены снижались в течение недели. К понижающему фактору можно отнести снижение чикагских цен на соевые бобы.

По новым данным МСХ США, производство канолы в Канаде в сезоне 2011/12 ожидается на уровне 12,9 млн. тонн против 12,8 млн. тонн в предыдущем году. Экспорт канадской канолы в 2011/12 мг может составить 6,85 млн. тонн против 7,0 млн. тонн в 2010/11 мг. Оценка европейских экспертов значительно выше ожиданий МСХ США. Например, по ожиданиям OilWorld, производство канолы в стране в текущем маркетинговом сезоне может составить 13,8 млн. тонн, что на 900 тыс. тонн больше прогноза американских экспертов.

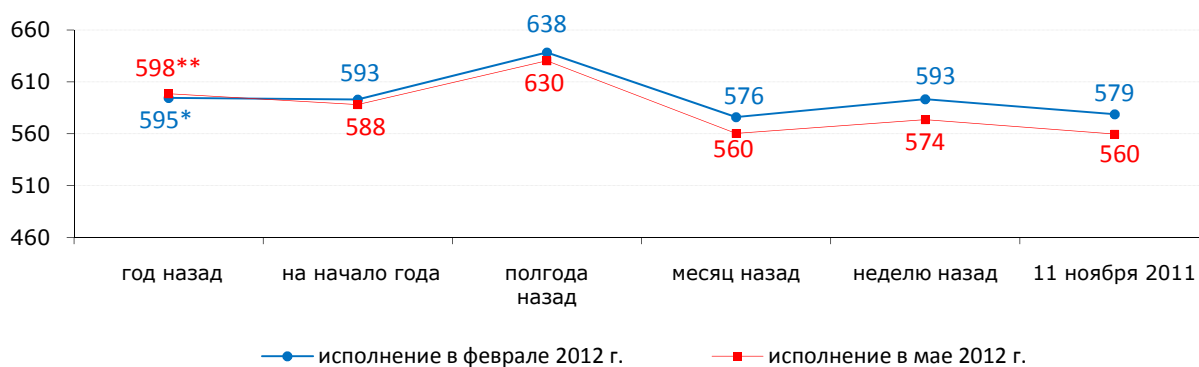
Рынок получает поддержку на фоне высоких темпов экспорта. По данным Канадской Зерновой Комиссии, на 06.11.2011 г. экспорт канолы из страны за неделю составил 189,9 тыс. тонн против 291,5 тыс. тонн на 30.10.2011 г. Внешние поставки с начала 2011/12 мг составили 2 274,2 тыс. тонн против 1 879,2 тыс. тонн в предыдущем сезоне.

Казахстан: средние закупочные цены на рапс, СРТ завод, \$/т



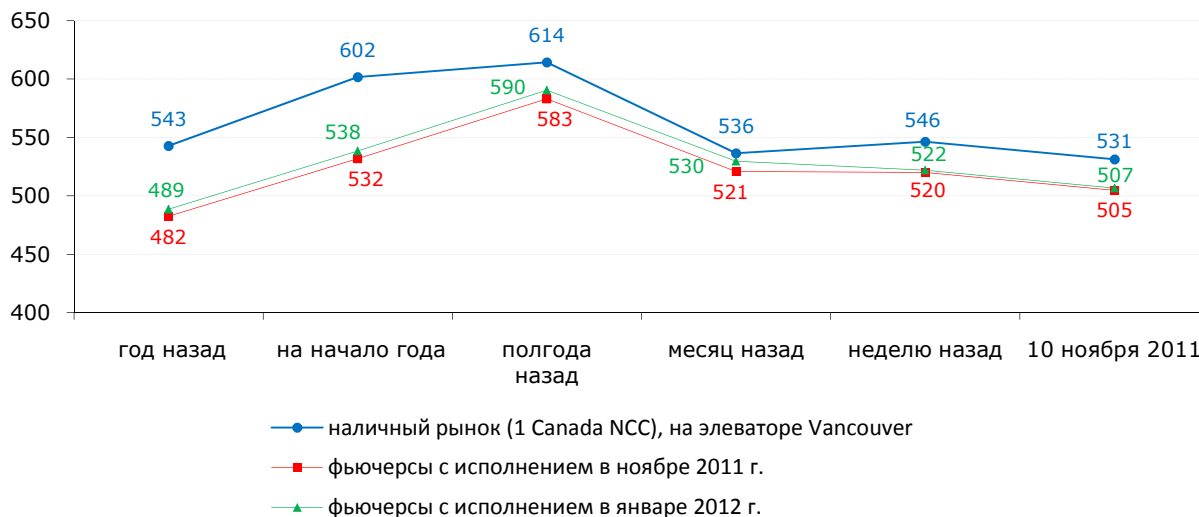
Источник: ТАFC

ЕС: фьючерсные цены на рапс, \$/т



*исполнение в феврале 2011 г.
 **исполнение в мае 2011 г.
 Источник: Eurohex

Канада: цены на канолу, \$/т

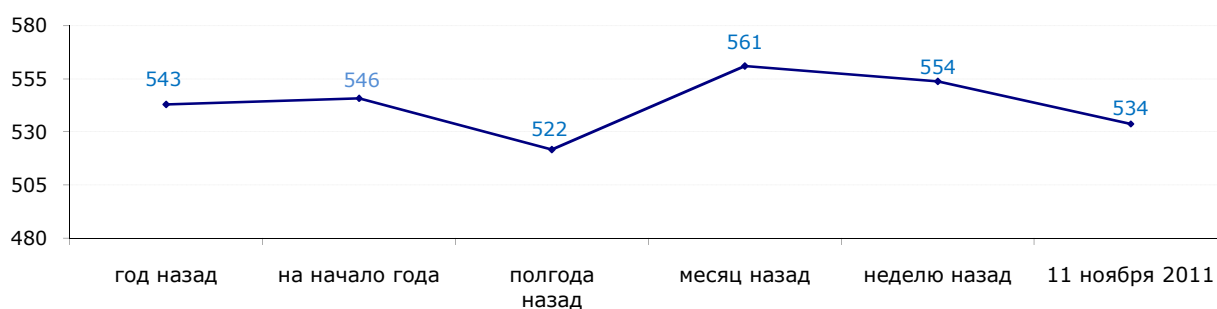
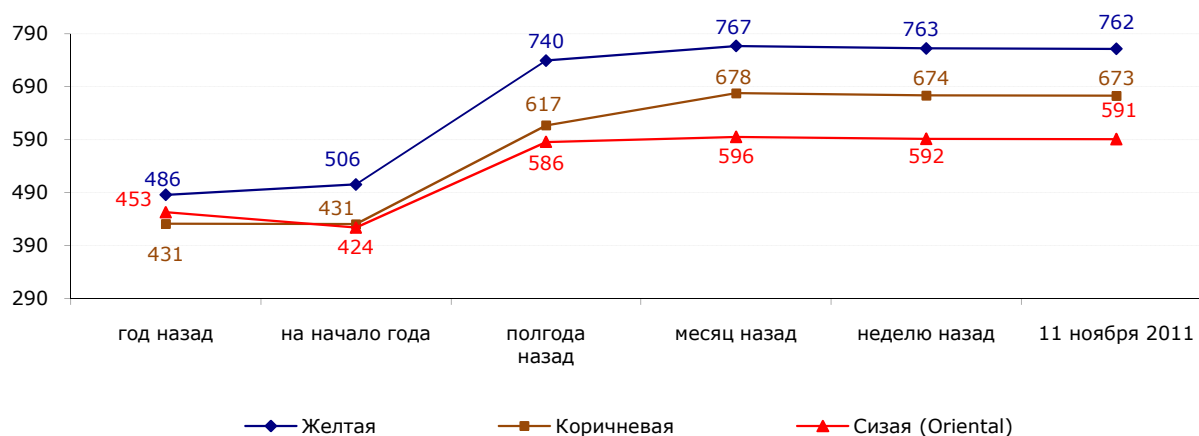


Источник: ICE

ЛЁН

На канадском рынке льна на последней неделе было отмечено снижение цен. В последнее время наблюдается снижение внешнего спроса. Тому свидетельствует уменьшение внешних поставок льна из Канады. Так, по данным Канадской Зерновой Комиссии, по состоянию на 6 ноября 2011 г. за неделю экспорт льна из страны составил 0,7 тыс. тонн против 0,9 тыс. тонн неделю назад. На указанную дату экспорт канадского льна с начала 2011/12 мг составил 61,9 тыс. тонн против 86,1 тыс. тонн в предыдущем сезоне.

Цены на европейском рынке льна на последней неделе не претерпели изменений. Также остались неизменными цены на лён на условиях FOB Азовское море.

Цены на лён на элеваторах Саскачевана (Канада), \$/т**ГОРЧИЦА****Цены на канадскую горчицу №1 на элеваторах Саскачевана, \$/т**

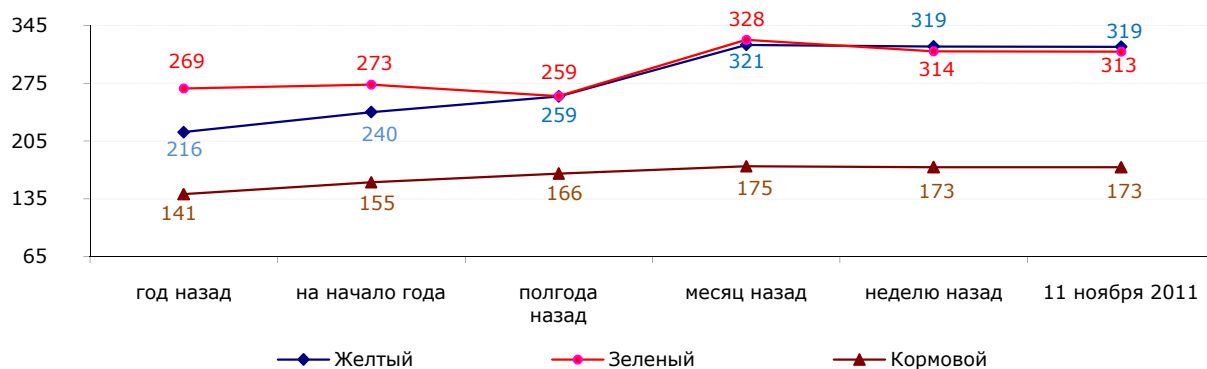
ДАЙДЖЕСТ НОВОСТЕЙ: МАСЛОСЕМЕНА

- Казахстан: по ноябрьским прогнозам МСХ США, в 2011/12 мг производство рапса в республике может составить 200 тыс. тонн (такие же оценки были и в предыдущем прогнозе). По данным Агентства РК по статистике, в 2010 г. валовый сбор рапса составил 109,2 тыс. тонн.
- Россия: по октябрьской оценке МСХ США, в сезоне 2011/12 урожай рапса может составить 950 тыс. тонн. Такие же оценки были и в предыдущих прогнозах (в 2010/11 мг – 670 тыс. тонн).
- Украина: планируется введение экспортных пошлин на рапс (9%, но не менее 15 евро за тонну), соевые бобы (12%, но не менее 33 евро за тонну) и подсолнечное масло (5% пошлиной, но не менее 42 евро за тонну) с 01.01.2012 г.
- Украина: по данным МСХ США, производство рапса в стране в 2011/12 мг прогнозируется на уровне 1,5 млн. тонн (в предыдущем сезоне – 1,47 млн. тонн).
- По ноябрьскому прогнозу МСХ США, мировое производство семян рапса в 2011/12 мг может составить 58,9 млн. тонн против предыдущих оценок в объеме 58,6 млн. тонн (в 2010/11 мг – 60,2 млн. тонн).
- По новому прогнозу МСХ США, мировое потребление семян рапса в сезоне 2011/12 оценивается в 60,2 млн. тонн, что на уровне октябрьских оценок (в 2010/11 мг – 61,5 млн. тонн).
- В ноябре МСХ США увеличило прогнозы мировых переходящих остатков семян рапса на конец 2011/12 мг до 4,8 млн. тонн с предыдущей оценки в 4,5 млн. тонн (в предыдущем сезоне – 6,4 млн. тонн).
- Австралия: по прогнозу OilWorld, урожай канолы в стране в 2011/12 мг может составить 2,75 млн. тонн против 2,37 млн. тонн в предыдущем сезоне.
- Австралия: по ожиданиям OilWorld, экспорт канолы из страны в 2011/12 мг оценивается на уровне 1,88 млн. тонн против 1,5 млн. тонн в предыдущем сезоне.
- Канада: по прогнозу OilWorld, производство канолы в стране в 2011/12 мг может составить 13,8 млн. тонн против 12,7 млн. тонн в предыдущем сезоне.
- Канада: по оценке OilWorld, экспорт канолы из страны в 2011/12 мг ожидается на уровне 7,48 млн. тонн против 7,2 млн. тонн в предыдущем сезоне.

ЗЕРНОБОБЫ

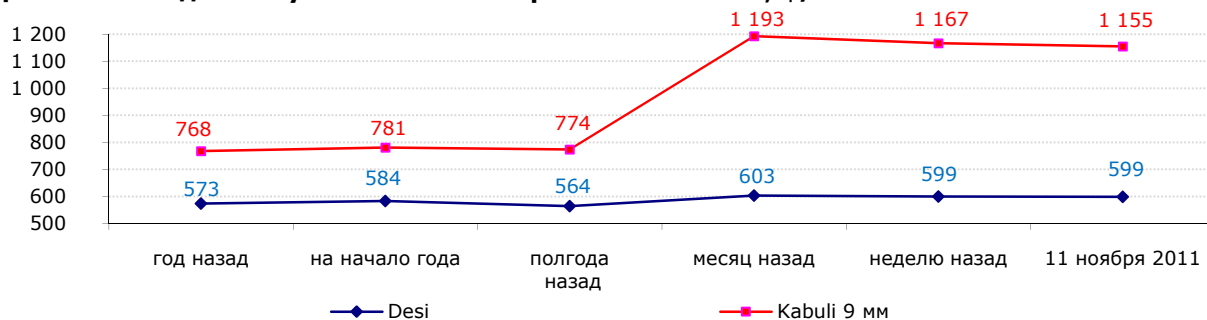
ГОРОХ

Цены на канадский горох №1 на элеваторах Саскачевана, \$/т



НУТ

Цены на канадский нут №1 на элеваторах Саскачевана, \$/т



ЧЕЧЕВИЦА

Цены на канадскую чечевицу №1 на элеваторах Саскачевана, \$/т

